

Según las proyecciones:

La población del departamento Presidente Hayes al año 2023 es de 134.880 habitantes, que representa el 1,8% de la población total del país.

La distribución de la población por sexo, muestra diferencias entre hombres y mujeres, 51,7% y 48,3% respectivamente.

La estructura por edad de la población, muestra que el 30,8% de la población es menor de 15 años, el 62,8% tiene entre 15 a 64 años y el 6,4% con 65 y más años de edad.

Hay un descenso de la población de niños y adolescentes, mientras que la población de adultos mayores está en aumento y a un ritmo de variación más rápido que al de infanto-juvenil.

La proporción de población de adultos jóvenes también va creciendo, aunque más lentamente respecto a la variación de la proporción de población infanto-juvenil.

El ritmo de crecimiento medio anual de la población al 2023 es de 1,71% y experimentará una leve reducción en el siguiente año. En el 2024, la tasa de crecimiento será de 1,69% anual.

El número promedio de hijos por mujer en el 2023 es de 2,8 y se mantendrá alrededor de este valor en el 2024.

En el 2023, el número de defunciones por cada 1.000 habitantes es de 5,9 y se prevé que continúe este valor en el 2024.

La esperanza de vida al nacer en el 2023, para las mujeres es de 76,9 años, y para los hombres es de 70,6 años.

En el 2023, la mitad de la población tiene 26 años o menos de edad. En el 2024, la edad mediana de la población continuará en 26 años de edad.

La razón de sexo al 2023 es de 107,0, es decir, hay 107 hombres por cada 100 mujeres, y la relación se mantendrá alrededor de este nivel hasta el 2024.

La razón de dependencia demográfica por edad es de 59,2, es decir, en el 2023 existe aproximadamente 59 personas en edad de dependencia por cada 100 personas en edad de trabajar. En el 2024, este indicador continuará en 59 personas en edad de dependencia por cada 100 personas en edad de trabajar.

El porcentaje de la población femenina en edad reproductiva es de 51,6% en el 2023 y se mantendrá alrededor de ese valor para el 2024, por tanto, más de la mitad de la población femenina tendrá entre 15 a 49 años de edad.

Este departamento se divide en 8 distritos, donde los más poblados son: Villa Hayes 38,8%, Tte. 1° Manuel Irala Fernández y Benjamin Aceval con 21,7% y 16,5% de los habitantes respectivamente.

Las fuentes de información utilizadas para la elaboración de las estimaciones y proyecciones de población fueron las siguientes: Censos Nacionales de Población y Viviendas de 1982, 1992, 2002 y 2012.

Cabe señalar que el Censo Nacional de Población y Viviendas 2012 tuvo una cobertura estimada de población del 74,4%. Luego de una serie de análisis y evaluaciones, se concluyó que los indicadores necesarios para la elaboración de las proyecciones son consistentes con la tendencia histórica y por tanto son utilizables.

La validación del proceso y de los resultados contó con aportes de expertos internacionales y principales referentes locales.



Instituto
NACIONAL de
ESTADÍSTICA

TETĀ REKUÁI
GOBIERNO NACIONAL

Paraguay
de la gente

PDTE.HAYES

Proyecciones de población por sexo y edad,

2023



Instituto
NACIONAL de
ESTADÍSTICA

Naciones Unidas esq. Centeno
Fernando de la Mora,
Zona Norte
Tel.: (+595 21) 677 920
www.ine.gov.py

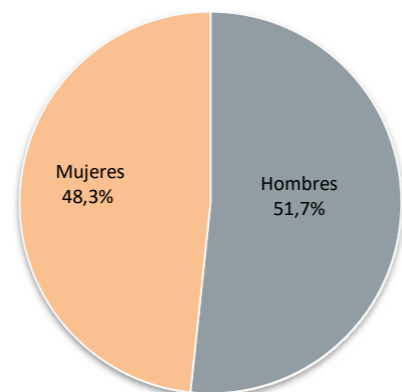
Instituto Nacional de
Estadística - Paraguay

@INE_Paraguay

Instituto Nacional de
Estadística - INE Paraguay

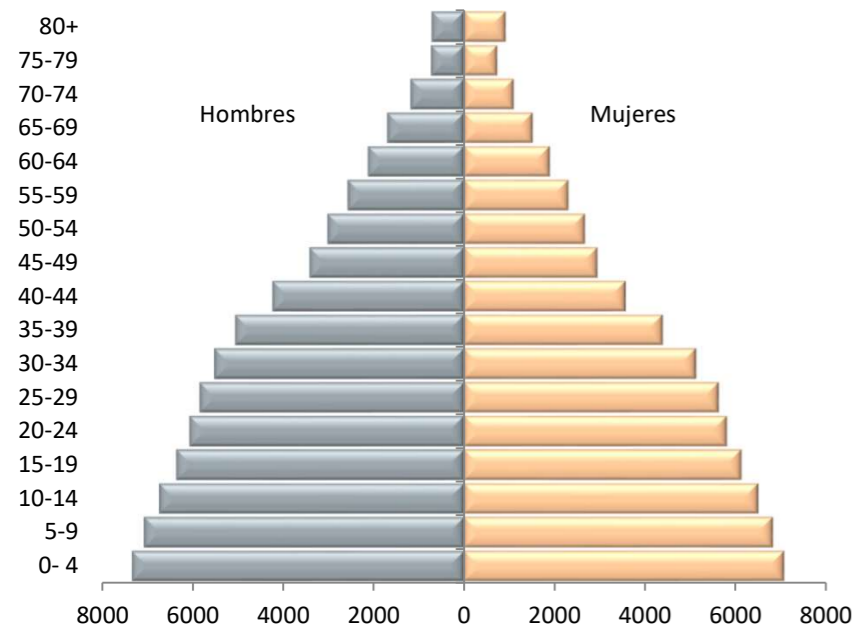
Presidente Hayes. Población total por sexo. Año 2023

Población 134,880



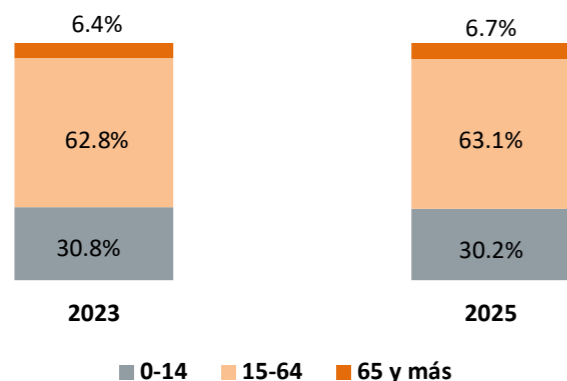
Fuente: INE
Paraguay. Proyección de la Población por Sexo y Edad, según Departamento, 2000-2025. Revisión 2015

Presidente Hayes. Distribución de la población total por edad. Año 2023



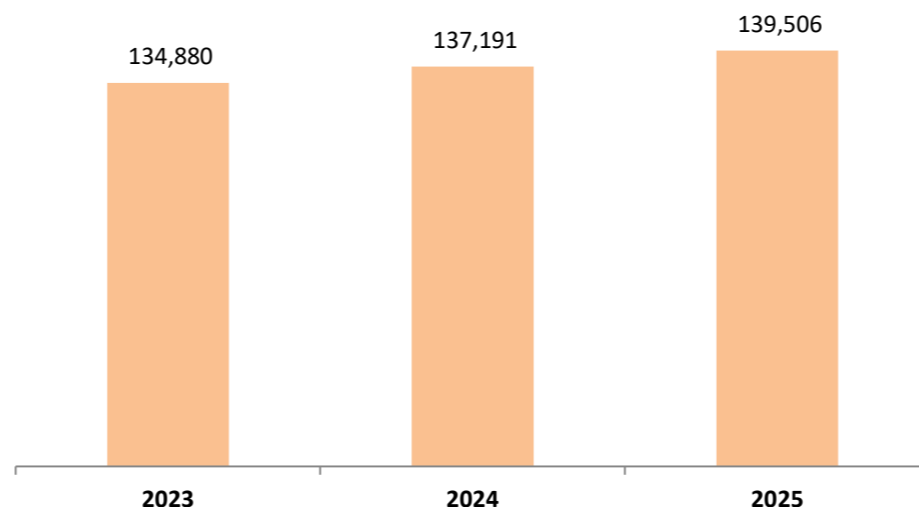
Fuente: INE
Paraguay. Proyección de la Población por Sexo y Edad, según Departamento, 2000-2025. Revisión 2015

Presidente Hayes. Distribución de la población total por grandes grupos de edad. 2023-2025



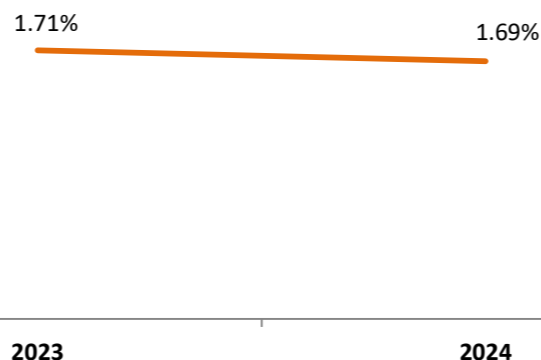
Fuente: INE
Paraguay. Proyección de la Población por Sexo y Edad, según Departamento, 2000-2025. Revisión 2015

Presidente Hayes. Población total. Período 2023-2025



Fuente: INE
Paraguay. Proyección de la Población por Sexo y Edad, según Departamento, 2000-2025. Revisión 2015

Presidente Hayes. Tasa de crecimiento anual de la población total. 2023-2024



Fuente: INE
Paraguay. Proyección de la Población por Sexo y Edad, según Departamento, 2000-2025. Revisión 2015

Presidente Hayes. Población por distrito. Período 2023-2025

Distritos	2023	2025
Departamento Presidente Hayes	134,880	139,506
Benjamin Aceval	22,315	23,075
Pto. Pinasco	13,499	14,905
Villa Hayes	52,327	53,422
Nanawa	6,089	6,126
José Falcón	4,306	4,361
Tte. 1° Manuel Irala Fernández	29,300	30,432
Tte. Esteban Martínez	3,607	3,689
General José María Bruguez	3,437	3,496

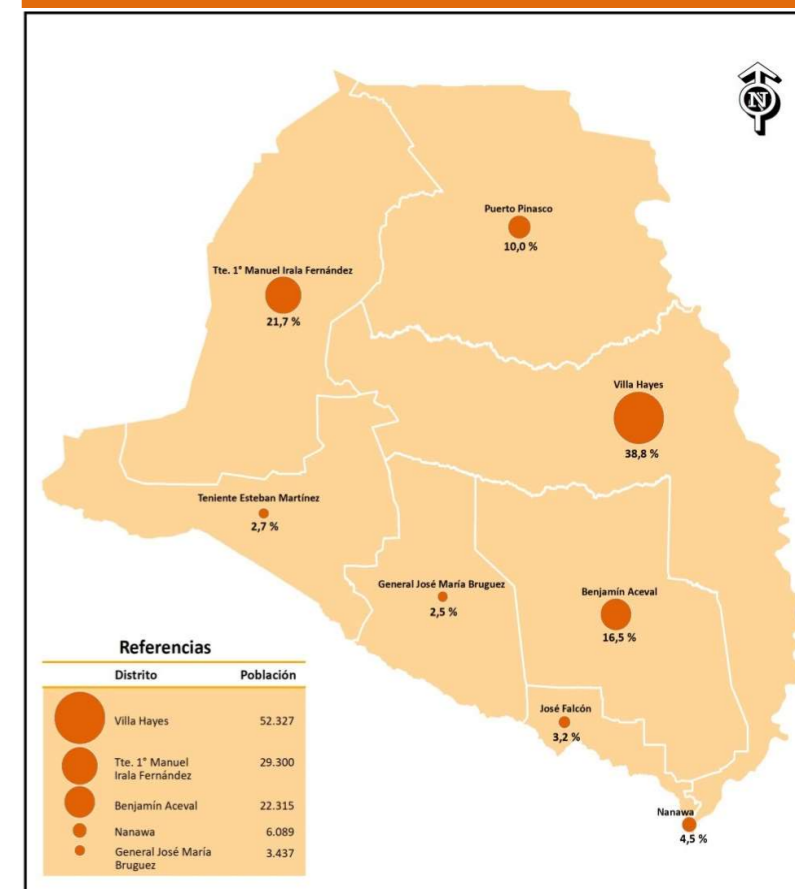
Fuente: INE
Paraguay. Proyección de la población por sexo y edad, según distrito, 2000-2025. Revisión 2015

Presidente Hayes. Indicadores demográficos. 2023-2024

Indicadores demográficos	2023	2024
Tasa Global de Fecundidad (TGF)	2.79	2.76
Tasa Bruta de Mortalidad (TBM - Por mil)	5.86	5.86
Esperanza de vida al nacer (e ₀)		
Hombres	70.65	70.84
Mujeres	76.93	77.16
Edad mediana	25.67	25.93
Razón de sexo	106.95	106.81
Razón de dependencia demográfica por edad	59.22	58.85
Porcentaje de la población femenina en edad reproductiva	51.57	51.67

Fuente: INE
Paraguay. Proyección de la Población por Sexo y Edad, según Departamento, 2000-2025. Revisión 2015

Presidente Hayes. Distribución de la población por distrito. Año 2023



Fuente: INE
Paraguay. Proyección de la población por sexo y edad, según distrito, 2000-2025. Revisión 2015